

じどう せいとむ 児童・生徒向けマニュアル

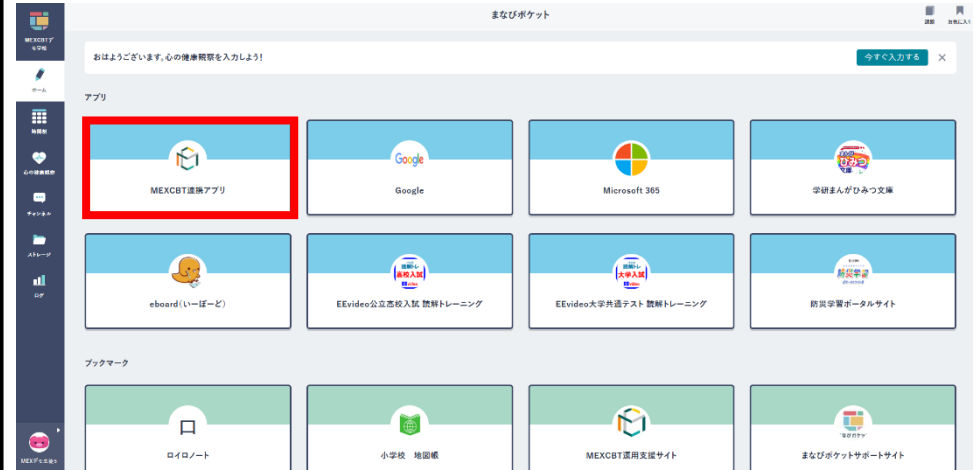
① まなびポケットにログインする。

※ID とパスワードを求められた場合、自分の ID、パスワードを
にゆうりよく
入力してください。

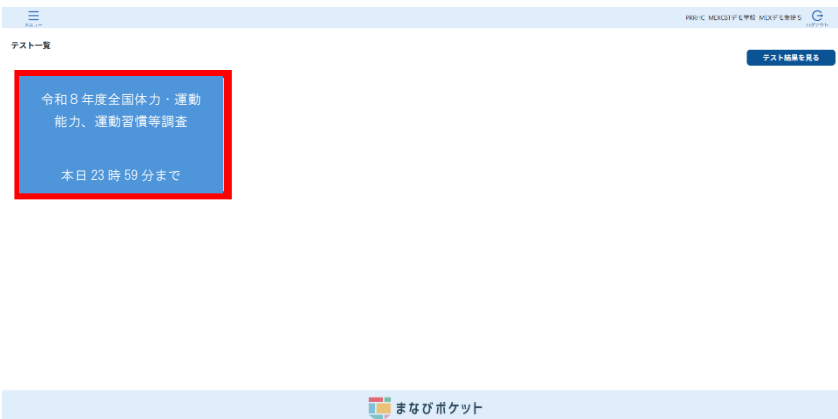


※こちらは、まなびポケットを利用している学校向けのマニュアルです。

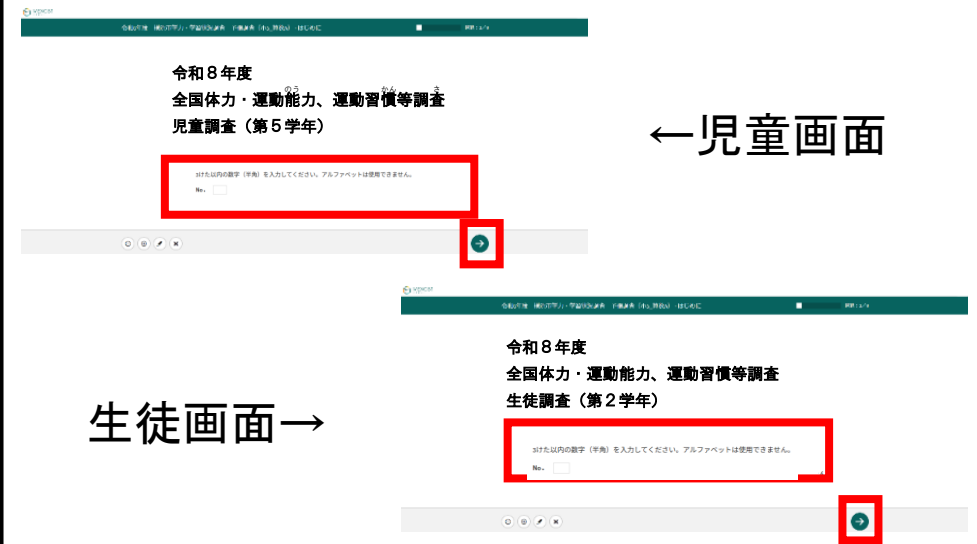
② MEXCBT 連携アプリを選択します。



④ いちらん れいわ ねんどぜんこくたいりょく うんどうのうりょく うんどうしゅうかんとうちょうさ しょうがっこう ちゅうがっこう せんたく (小学校)/(中学校)を選択し、スタートをクリック(タップ)します。



④ No.を入力し「→(次へ)」をクリック(タップ)します。



⑤読み込みが遅くて画面が真っ黒になることもありますが、その場合はそのまま待ってください。画面右上の「×」ボタンやタブの「×」ボタンは押さないようにしてください。

画面上の操作ができなくなった場合は、端末上の更新(リロード)ボタンを押してください。



⑥最後まですすむと以下のような画面になりますので、5秒待って画面が切り替わり終了になります。

※5秒たっても切り替わらない場合は終了ボタンを押してください。

以上で問題は終了です。
データを送信しています。

5秒後に、画面が自動で切り替わります。
5秒経っても画面が切り替わらない場合は、
右下の「テスト終了」を押してください。



これで終了です。