

eライブラリは、^{いー}小学1年生から^{しょうがく}中学3年生までの^{ねんせい}教科を自由に^{ちゅうがく}学習したり、^{ねんせい}先生からの^{きょうか}課題を^{じゅう}学習します。予習・復習など、^{がくしゅう}毎日コツコツ学習しましょう！



1. eライブラリでできること

LINES小中一貫校 小学3年 1組1番
ラインズ 91号 さん

先生からの指示

指示はありません

1

自由学習

ここからはじめよう！

自分で選ぶ

2

ふりかえり

3

1 先生からの指示
先生から課題がでているときにつかいます

2 自由学習
[自分で選ぶ]から学習をはじめます。
学習をすすめると、その結果によって、
[苦手をなくそう！][得意をのぼそう！]
[ためしてみよう！]という
おすすめの教材がえらべます

3 ふりかえり
学習回数によって、たねから木に成長
して、学習のとりくみがわかります
学習結果をみたり、ふりかえり、
先生にメッセージをおくります



▲おすすめ学習



▲ふりかえり

2. 自分で単元をえらんで学習しよう

① [自分で選ぶ] をえらびます



② [単元から探す] をえらびます



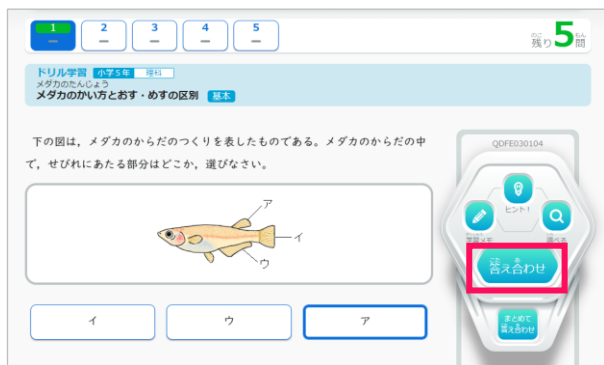
③ 学年、教科、単元、をえらびます



④ 教材、レベルをえらんで、はじめます



⑤ 解答をえらび、[答え合わせ]をえらびます



⑥ すべてときおわたたら、[採点]をえらびます

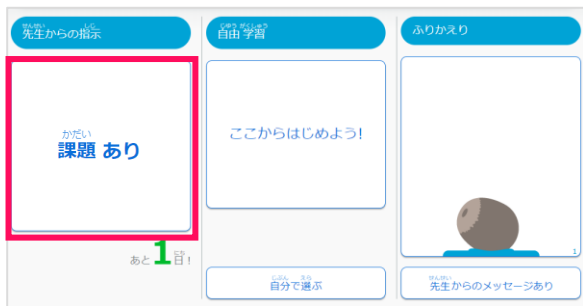


⑦ まちがえたときは、[リトライ]でやりなおします。



3. 先生からの課題を学習しよう かだい がくしゅう

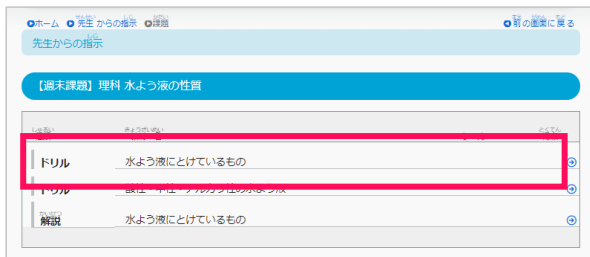
① [先生からの指示] をえらびます しじ



② [課題] をえらびます かだい



③ 教材をえらびます きょうざい



④ レベルをえらんで、はじめます



4. 先生からの課題を学習しよう (一斉学習) いつせいがくしゅう

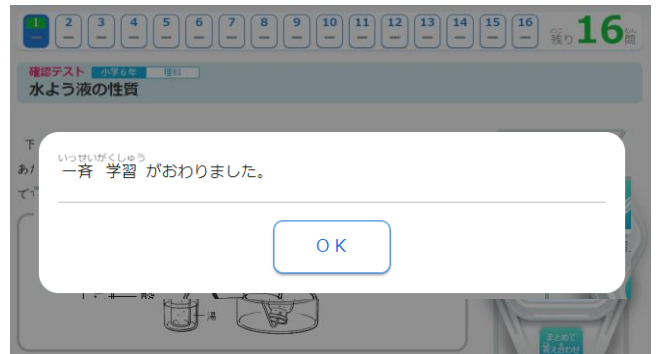
① 一斉学習になったら、[OK] をえらびます ② [課題] [教材] をえらびます



③ ドリルをはじめます



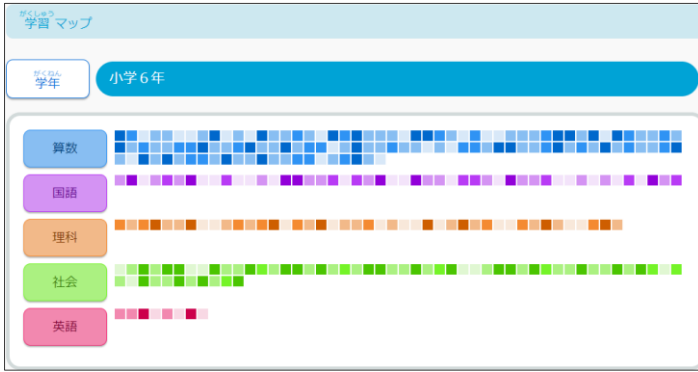
④ 先生がきめた時間になるとおわります



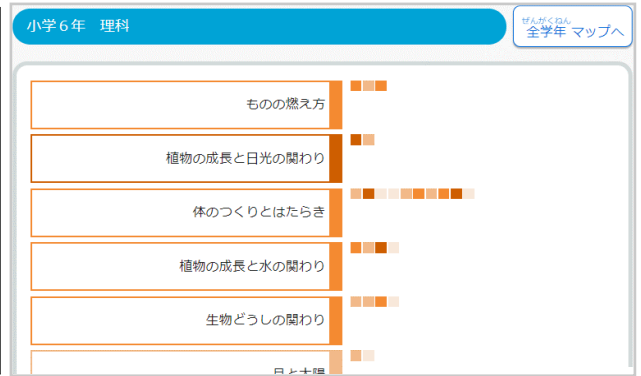
5. いろいろな学習

●タイルマップ学習

学習したところに色がついていきます。自分で取り組みを見ながら学習をすすめましょう



▲タイルマップ学習 全学年マップ



▲タイルマップ学習 きょうかべつマップ

●テーマ学習

学年のわくをこえて、テーマごとに学習していきます。
自分の好きなテーマやコースからすすめましょう



▲テーマ学習 きょうかいちらん



さんすう・すうがく
▲テーマ学習 算数・数学 コースいちらん

●教科書ページからさがす

教科書のページを入力して、学習します。
毎日の復習や試験範囲の学習をすすめましょう



▲教科書ページからさがす

メモ