


EnglishCentral



学習の手引き



教師アカウントの使い方

STEP1 学習目標の設定～宿題配信



STEP2 クラスの学習進捗を確認

STEP1 学習目標の設定～宿題配信

1 月次・週次の学習目標（カリキュラム）を設定 P4-6

2 クラスにお知らせを配信 P7

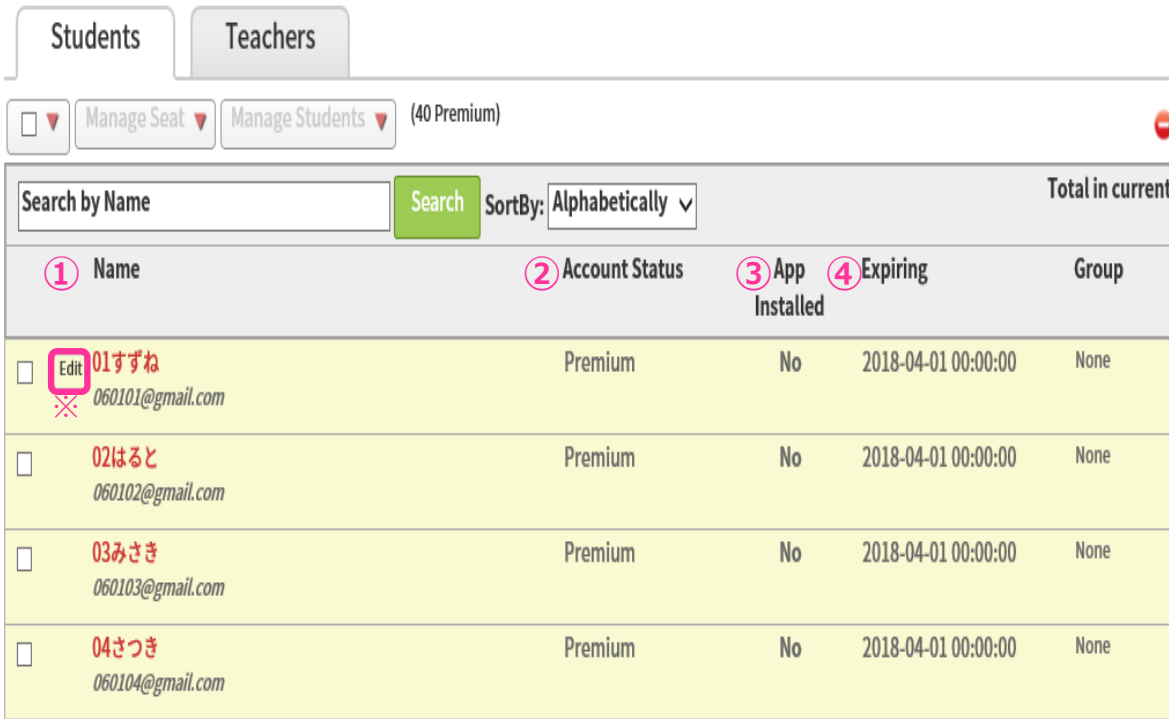
3 クラスページ P8

STEP1

1 月次・週次の学習目標（カリキュラム）を設定

■ クラスに登録された生徒一覧を確認

クラスに登録された生徒は、「Manage」タブから以下のように一覧で表示されます。



Students		Teachers		
<input type="checkbox"/>	Manage Seat	Manage Students	(40 Premium)	
Search by Name		Search	SortBy: Alphabetically	
① Name	② Account Status	③ App Installed	④ Expiring	Group
<input type="checkbox"/> Edit 01すずね 060101@gmail.com	Premium	No	2018-04-01 00:00:00	None
<input type="checkbox"/> 02はると 060102@gmail.com	Premium	No	2018-04-01 00:00:00	None
<input type="checkbox"/> 03みさき 060103@gmail.com	Premium	No	2018-04-01 00:00:00	None
<input type="checkbox"/> 04さつき 060104@gmail.com	Premium	No	2018-04-01 00:00:00	None

【一覧で確認できること】

- ① アカウント名・登録メールアドレス
- ② アカウントのステータス
- ③ アプリインストール完了有無
- ④ アカウント期限

※名前の横に表示される「edit」をクリックすると名前の変更が可能です

STEP1

1 月次・週次の学習目標（カリキュラム）を設定

■ 生徒の学習目標を決定

月次・週次での生徒の学習目標を設定し、生徒に宿題として配信することができます

【手順】

- ① [Curriculum]をクリック
- ② 「見る」動画数を決定
- ③ 「学ぶ」「単語クイズ」で学習する単語数を決定
- ④ 「話す」セリフ数を決定（発話練習）
- ⑤ 学習者に受講してほしいオンライン英会話の回数を決定
(アカデミックプレミアムの場合表示なし)
- ⑥ 教師が決めた動画/コースのみを学習進捗にカウントするかどうかを決定
- ⑦ 学習目標を月次か週次かを決定
- ⑧ 学習目標を設定しない場合は、選択
- ⑨ 設定完了

The screenshot shows the 'Curriculum' page in EnglishCentral. The 'Curriculum' tab is selected. The main content area is titled 'Create your curriculum in 2 easy steps.' Step 1, 'Set Goals', is active. It features a 'Select Goals' section with a calculator-like interface: 5 Videos + 25 Words + 25 Lines + 2 Lessons = 1.5 Hours. Below this, there are options to 'Apply Class Goals To:' with radio buttons for 'Only The Courses or Videos I Select' and 'Any Course or Video'. The 'Time Setting' is set to 'Weekly' and 'Due Saturday'. A 'Next' button is located at the bottom right of the form.

例：月曜日～日曜日の期間にする場合は、Due Mondayを選択してください。月曜日午前8:59が課題の締切となります

STEP1

1 月次・週次の学習目標（カリキュラム）を設定

■ 教師が選んだ動画を学習/生徒が自由に学習するかを決定

前項で設定した学習目標（宿題）をどの動画で学習させるかを設定できます
教師が選んだ動画を学習させる場合は、下記手順で設定します

1 Set Goals

2 Select Videos

① **TEACHER**
Select the Content Yourself

STUDENT SELECTS
Let your Students Select

③ **I'm Done**

【手順】

- ① TEACHERをクリック
 - コースの場合「Add courses」
 - 動画の場合「Browse and Select」を選択
- ② 「教材を選ぶ」ページの一覧で動画サムネイルの右上にある「+」をクリックし、追加したいクラスを決定
or
動画をクリックし動画学習ページの「クラスに追加」をクリックし追加したいクラスを決定
- ③ I'm doneで完了

② 動画一覧から選択

追加する

学校 SAS 都立高校

「Can't Help Falling in Love」
レベル 2 7588 V

学校 SAS トライアル

学校 Trial admin HS

クラス 2017年度1年1組

クラス 3A English class

クラス Demo

② 動画学習ページで選択

+ クラスに追加

見る - 内容を理解 10

学ぶ - 単語を学習 20

話す - スピーキング 30

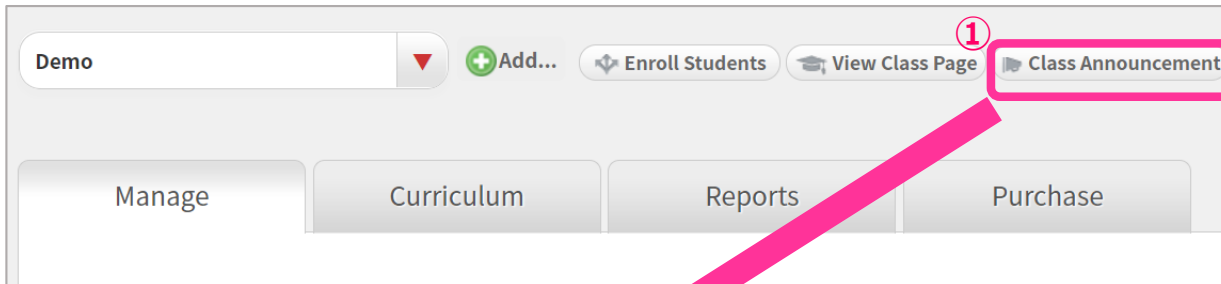
OR

STEP1

2 クラスのお知らせを配信

■ クラスのお知らせ

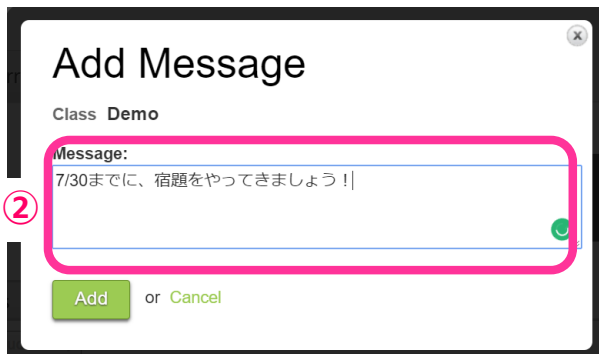
特定のクラスに一括でのお知らせを配信できます
生徒はアプリやクラスページでのお知らせを確認可能です。



【手順】

- ① Class Announcement クリック
- ② お知らせしたいことを記入し、Addを選択

※お知らせは生徒のマイクラスページに表示されます



※マイクラスページで表示されます

クラスのお知らせ	
6月 30日 2017 (金曜日)	7/30までに、宿題をやってきましょう！
5月 22日 2017 (月曜日)	宿題やりましょう
3月 28日 2017 (火曜日)	宿題の動画2本をきちんと学習してきましょう！

STEP1

3 クラスページ

■ マイクラスページで確認できること

マイクラスページでは、生徒が自身の学習進捗や宿題、先生からのお知らせ、クラスでの学習順位等が確認できます。

クラスホーム
クラス用動画
クラス用コース

学習状況:

From 🕒 2017年6月25日
(9:00AM JST)

Until 🕒 2017年7月01日
(8:59AM JST)

完了率

40 %
達成

見る

3 / 5
動画

学ぶ/クイズ

0 / 25
単語

話す

3 / 5
動画

クラスのお知らせ

先生からのお知らせはまだありません。

★ Top 5 動画視聴

★ 16あゆむ	5 動画
2 18ののあ	4 動画
3 19りゅうすけ	4 動画
4 17こと	3 動画
5 22かな	3 動画

★ Top 5 単語学習

★ 26けんすけ	73 単語
2 19りゅうすけ	14 単語
3 27まない	14 単語
4 04すすか	9 単語
5 20ゆうな	7 単語

★ Top 5 発話練習

★ 06みなと	22 セリフ
2 27まない	19 セリフ
3 24さとる	13 セリフ
4 16あゆむ	12 セリフ
5 22かな	10 セリフ

STEP2 クラスの学習進捗を確認

1 学習進捗レポート一覧 P10

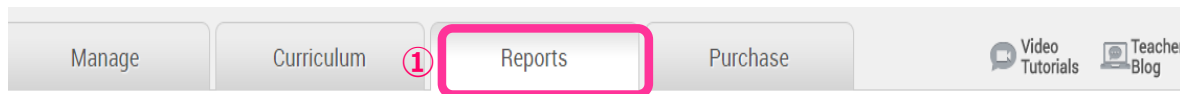
2 一人ひとりの学習進捗詳細を確認 P11

STEP2

1 学習進捗レポート一覧

「Teach/教える」ページの「レポート」では、生徒の様々な学習進捗レポートを確認できます

※ゴール達成率、視聴した動画数、学習した単語数、発音したセリフ数、発音評価 etc



② Report Type: Lines Spoken

Filter By: Only Class Activity All Activity Show only students with progress

③ Start Date: Tue 28 Feb 2017 End Date: Mon 27 Mar 2017

Name	Lines Spoken
ACADEMICPREMIUM Student A	64
ACADEMICPREMIUM Student B	62
ACADEMICPREMIUM Student C	61

レポートタイプを選択

- CLASS GOAL REPORTS**
 - Overall Goal Progress
- WATCH**
 - Videos Watched
- LEARN**
 - Words Learned/Quizzed
- SPEAK**
 - Lines Spoken
 - Pronunciation
 - Videos Spoken
- GOLIVE! LESSONS**
 - Level Test
 - Lessons Taken

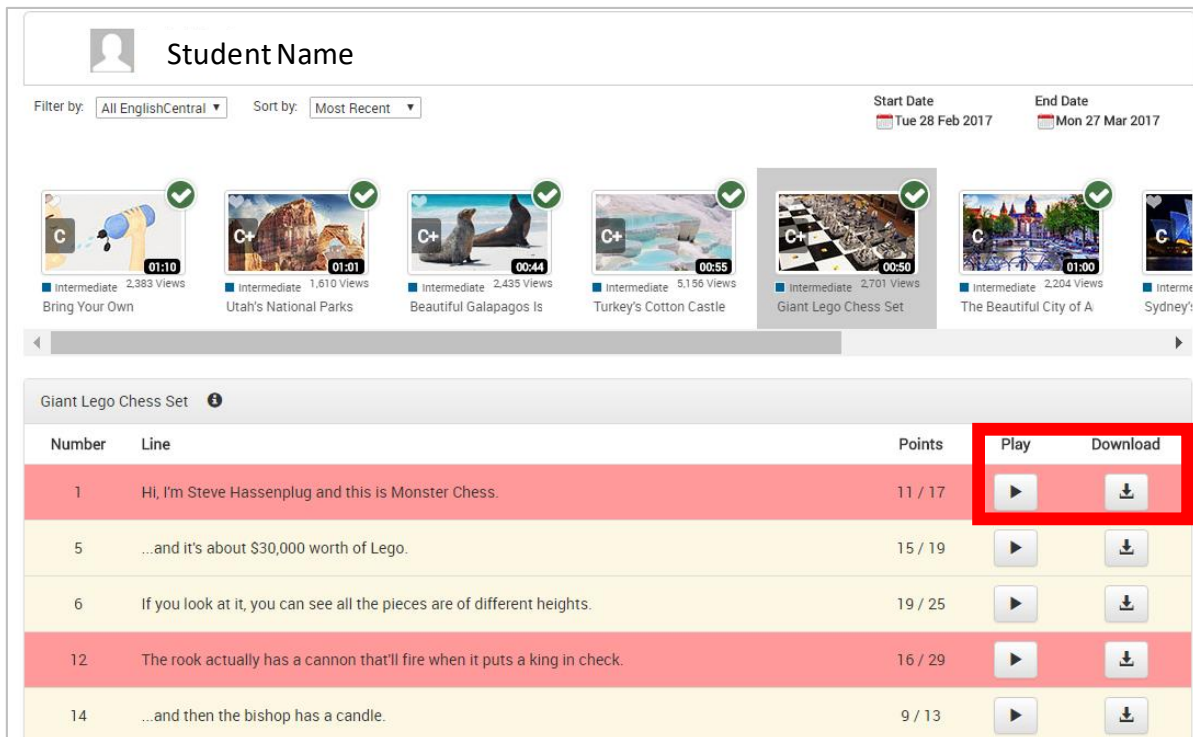
【手順】

- ① Report をクリック
- ② Report Typeで
確認したいレポートタイプを選択
- ③ 確認したいレポートの期間を選択

STEP2

2 一人ひとりの学習進捗詳細を確認 (Line Spoken)

Line Spokenレポートでは、生徒氏名の横にあるアイコン「Listen in」をクリックすると生徒個々人が視聴した動画や発音した内容を確認することが可能です



Student Name

Filter by: All EnglishCentral Sort by: Most Recent

Start Date: Tue 28 Feb 2017 End Date: Mon 27 Mar 2017

Bring Your Own (01:10) Utah's National Parks (01:01) Beautiful Galapagos Is (00:44) Turkey's Cotton Castle (00:55) Giant Lego Chess Set (00:50) The Beautiful City of A (01:00) Sydney (01:00)

Giant Lego Chess Set

Number	Line	Points	Play	Download
1	Hi, I'm Steve Hassenplug and this is Monster Chess.	11 / 17		
5	...and it's about \$30,000 worth of Lego.	15 / 19		
6	If you look at it, you can see all the pieces are of different heights.	19 / 25		
12	The rook actually has a cannon that'll fire when it puts a king in check.	16 / 29		
14	...and then the bishop has a candle.	9 / 13		

緑：よくできている
黄：できている
赤：改善が必要

生徒の録音音声の
再生・ダウンロード
が可能

		Points	Play	Download
		68 / 77		
10	I was actually shocked.	25 / 26		
11	Now, would you have plastic surgery if you had like a free coupon for surgery?	74 / 80		
13	What do you think of undergoing such surgery?	47 / 48		
14	If I had to pick one surgery for myself, I would choose a nose job.	67 / 69		