

まなびポケット 先生ポータルマニュアル

2023.12.13
NTTコミュニケーションズ

本マニュアルの内容は機能リリースに伴い随時更新いたします。

最新のマニュアルは[まなびポケットサポートサイト](#)よりご確認ください。

目次

1.先生ポータルとは (P.3)

- ・先生ポータルとは (P.3)
- ・先生ポータルでできること (P.3)

2.先生ポータルへの入り方 (P.4)

- ・まなびポケットログイン方法 (P.4)
- ・先生ポータルへの入り方 (P.4)

3.まなホーダイ画面 (P.5~6)

- ・コンテンツ一覧の表示方法 (P.5,6)

4.コンテンツ評価方法 (P.7~9)

- ・まなホーダイからの評価方法 (P.7)
- ・「まとめてレビュー」からの評価方法 (P.8,9)

■改訂履歴 (P.10)

1.先生ポータルとは

■先生ポータルとは

先生ポータルとは、まなびポケットの利用状況の確認や、データの比較ができるポータル機能です。

教育委員会アカウントは、教育委員会配下の学校の各種レポートを確認できます。

学校管理者および教職員アカウントは、所属する学校の学校詳細レポートのみ確認できます。

また、まなホーダイ¹にご契約いただいている学校の教職員は、児童・生徒の活動状況の確認や、コンテンツの評価機能をご利用いただけます。

当マニュアルでは、まなホーダイにご契約いただいている学校向けに先生ポータルのご利用方法を記載します。

¹まなホーダイは、「まなびポケット」上で多種多様な学習コンテンツが利用可能になる定額制コンテンツサービスです。

■先生ポータルでできること (まなホーダイにご契約いただいている学校向け)

機能 1

最近利用したコンテンツ、評価の高いコンテンツが確認できます。

機能 2

簡単にコンテンツの評価ができます。

2.先生ポータルへの入り方

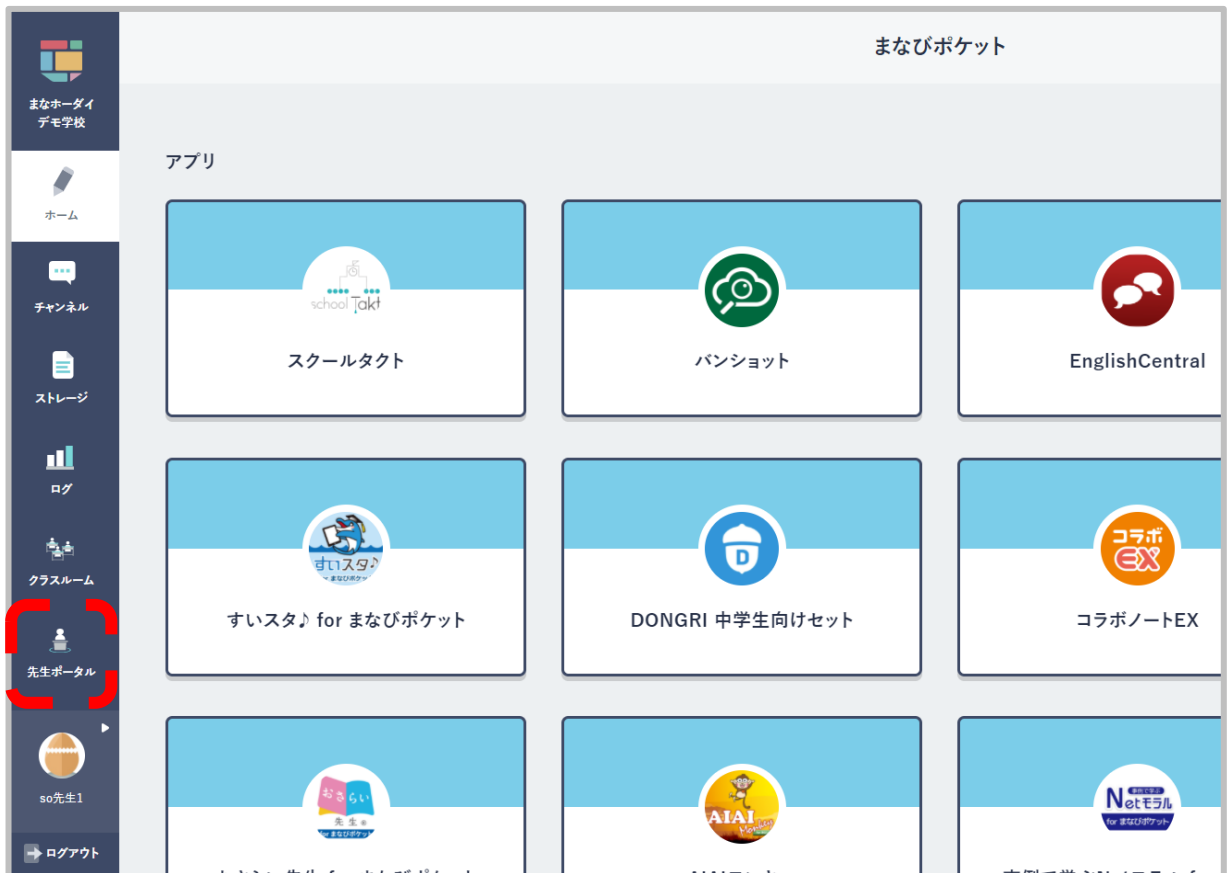
■まなびポケットログイン方法

まなびポケットログイン方法については、「まなびポケット利用マニュアル」をご参照ください。

https://manabipocket.ed-cl.com/index.php/download_file/view/514/

■先生ポータルへの入り方

①まなびポケットへのログインが完了すると、トップ画面に入ります。



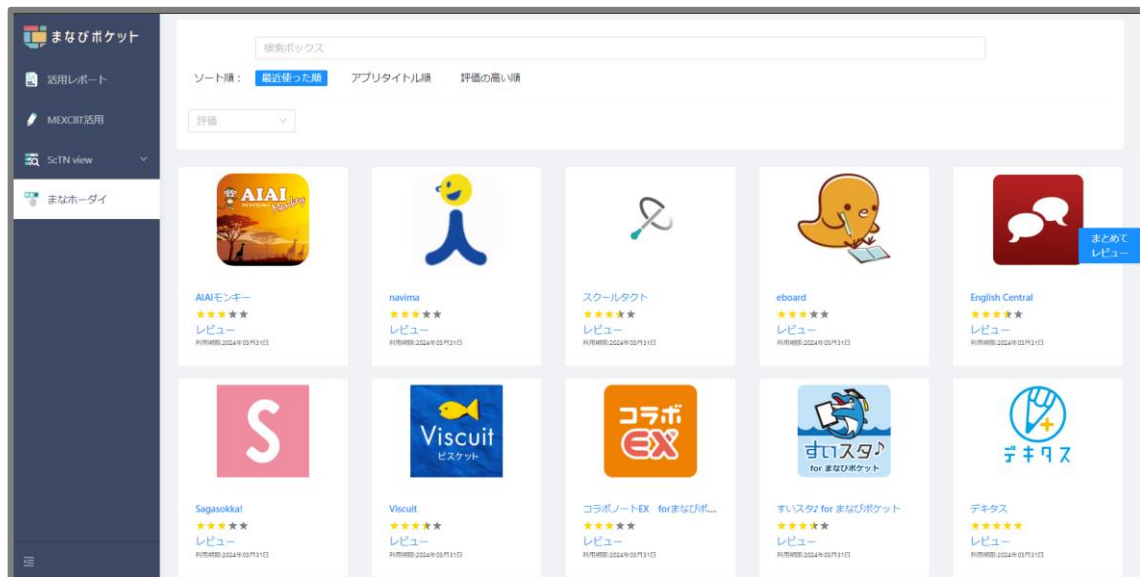
②画面左メニューバーの「先生ポータル」をクリックします。

3.まなホーダイ画面

■コンテンツ一覧の表示方法




画面左メニューバーの「まなホーダイ」をクリックすると、コンテンツ一覧のページに移ります。



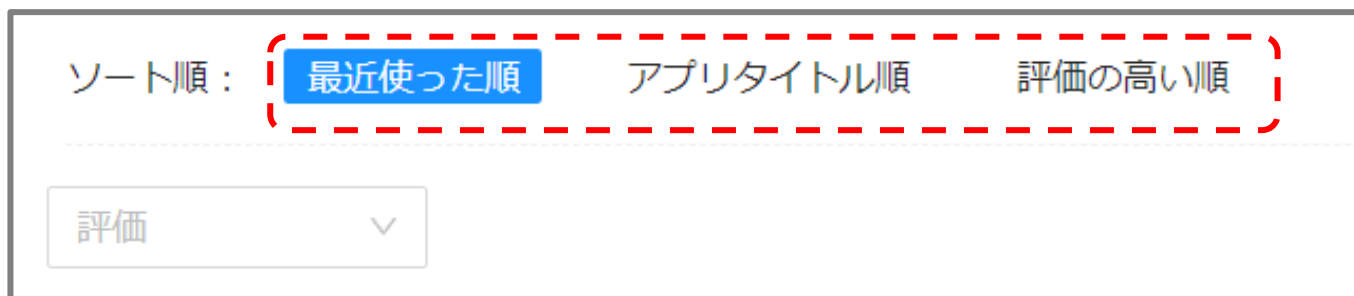
3.まなホーダイ画面

■コンテンツ一覧の表示方法

- まなホーダイ画面の「最近使った順」では、最近自分が利用したコンテンツがアクセス履歴順に表示されます。




- 他にも「アプリタイトル順」、「評価の高い順」でソートすることができます。



4.コンテンツ評価方法

■まなホーダイからの評価方法




評価したいコンテンツのアイコンをクリックすると、コンテンツ詳細画面に移ります。



4.コンテンツ評価方法

■ 「まとめてレビュー」からの評価方法



画面右の「まとめてレビュー」タブをクリックすると、全コンテンツの評価画面が表示されます。



4.コンテンツ評価方法

■「まとめてレビュー」からの評価方法

当月のコンテンツ評価期限が表示されています。
評価は四半期でリセットされます。
評価期限経過後、新たに評価ができます。

第4四半期(12月26日～3月25日終日)の評価期限は、
のこり 59日 10時間 34分 43秒です。

★★★★★: 大いに役立つ
★★★★★: 役に立つ
★★★★★: 役に立つが改善の余地がある
★★★★★: 役に立たない
★★★★★: 全然役に立たない

アプリ名	今期ログイン回数	評価	アクション
スクールタクト	今期ログイン2回	★★★★★	アプリ詳細
navima	今期ログイン2回	★★★★★	アプリ詳細
Feelnote	今期ログイン1回	★★★★★	アプリ詳細
AIAIモンキー	今期ログイン1回	★★★★★	アプリ詳細
おさらい先生 for まなびポケット	今期ログイン1回	★★★★★	アプリ詳細
コラボEX for まなびポケット	今期ログイン1回	★★★★★	アプリ詳細
辞書アプリDONGRI	今期ログイン1回	★★★★★	アプリ詳細

5段階の★マークで評価ができます。

「まとめてレビュー」では、所属学校の教職員がアクセスした回数の多い順にコンテンツが並んでいます。

■ 改訂履歴

※文言修正等の、軽微な修正は改訂履歴に含まない。

改訂年月日	改訂内容
2023年12月12日	改訂履歴追加