

■本書の表記

画面上のボタンについて

画面上に表示されるボタンは、[]で囲んで表記しています。

例) [OK]をタップする。

画面上のメニュー項目などについて

メニュー項目や、画面の名称などは、「」で囲んで表記しています。

例) 「設定」画面が表示されます。

画面例について

本書に記載している画面は一例です。画面の背景、画面デザイン、表示される項目名、アイコンなどの種類や位置などが実際の画面と異なる場合があります。

お使いの端末によって、本書に記載している画面例と、実際の画面の見えかたが異なる場合があります。

コンテンツについて

記載のコンテンツは一例です。お使いのコンテンツパックによって収録コンテンツは異なります。

また、収録コンテンツと紙媒体の書籍等では、タイトルが同じであっても内容が異なる場合があります。

■もくじ

■ まずはじめに。「ホーム」画面と「メニュー」

■ 複数の辞書で意味を調べる「検索」画面

■ 調べた語句を活用する「単語帳」画面

■ 英語のリーディング学習に便利な「読解アシスト」画面

■ 「設定」画面

■ 「ホーム」画面と「メニュー」

「ホーム画面」は、ログインした直後や検索ボックスに文字を入力していない時に表示される画面です。調べたいワードを検索ボックスに入力すると検索が始まります。



背景画像変更

「ホーム」画面では背景画像を変更することができます。お使いの端末に保存されている画像をオリジナル画像として設定することもできます。

〔MEMO〕背景画像の設定は、端末を変更しても適用されます。



学習辞典Tips

収録辞書に記載されているコラム記事をピックアップして紹介する機能です。

クリック（タップ）すると、該当のコラム記事が表示されます。

〔MEMO〕学習辞典Tipsは1日1回表示されます。また、お使いのコンテンツパックによっては表示されないことがあります。



「メニュー」
左上にある[Brain+アイコン]をタップすると、「メニュー」が表示されます。
ほぼすべての画面の左上に[Brain+アイコン]がありますので、すぐに他の機能や画面に切り替えることができます。



■辞書で意味を調べる「検索」画面

「検索」画面では、調べたいワードを辞書で検索することができます。

一括検索

収録されている複数の辞書を対象にして一度に検索することができます。これを「一括検索」と呼びます。
(最初は、すべての辞書を対象に検索するようになっています。)

英語の辞書だけを対象にしたり、国語の辞書だけを対象にすることもできます。



個別検索

1つの辞書を対象に検索するときは、その辞書のチェックボックスにだけチェックを入れるようにします。



〔MEMO〕 [すべてを選択]のチェックボックスにチェックを入れる、1回の操作ですべての辞書を検索対象にすることができます。

検索種別の選択

[で始まる][で終わる][を含む][と一致する]を選ぶと、それぞれの条件で見出語を検索します。

[を使う例文]を選ぶと、例文を検索します。

[を使う成句]を選ぶと、成句を検索します。検索したい英単語を1つ、もしくは複数の英単語をスペースで区切って入力します。

〔MEMO〕複数の辞書を検索対象にしている一括検索のときは、[で始まる][で終わる][を含む][と一致する][を使う例文][を使う成句]の検索種別が選択肢として表示されます。

〔MEMO〕1つの辞書を検索対象にしている個別検索のときは、可能な検索種別が選択肢として表示されます。（[を本文に含む][の漢字検索]など）

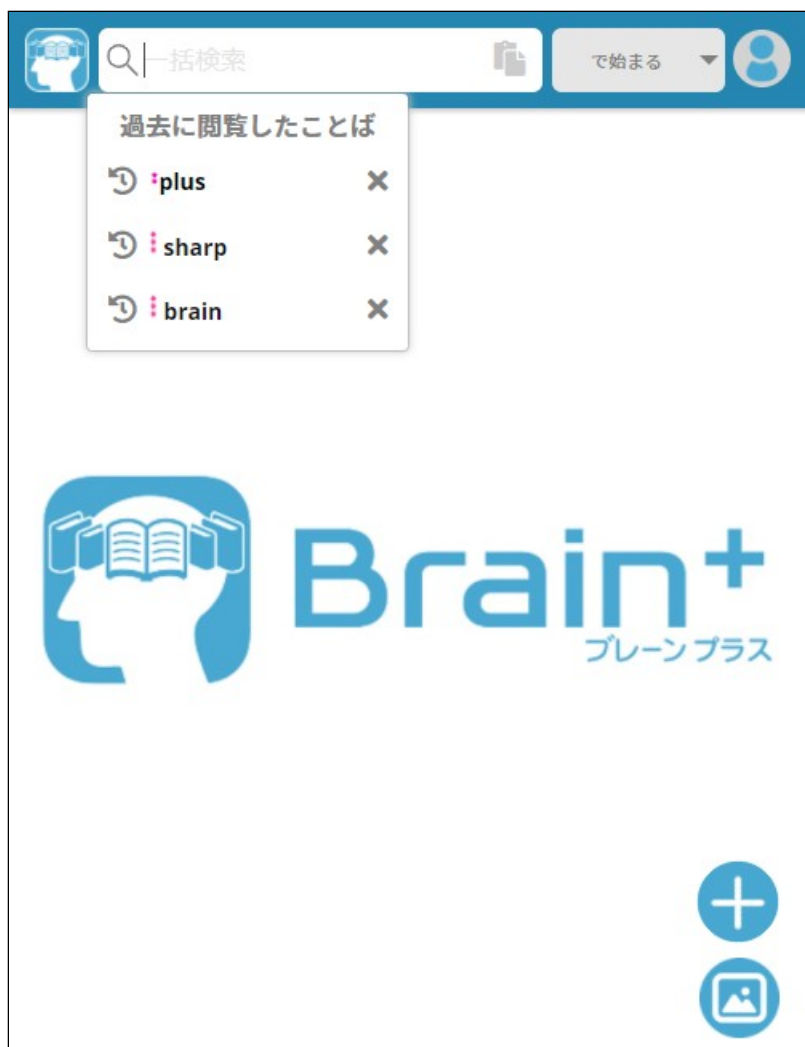


検索閲覧履歴

調べたいワードを検索ボックスに入力しようとする時、最近閲覧したワードが表示されます。タップ（クリック）するとワードの意味を表示します。

〔MEMO〕検索閲覧履歴は、新しいものから最大30個表示されます。

検索閲覧履歴表示上の[×]を押すと、その履歴を一件削除します。「設定」画面の[履歴をクリアする]で全件削除することができます。



インクリメンタル検索

検索ボックスに文字を1文字入力する度に検索をして結果を表示します。（これを、インクリメンタル検索と言います。）

〔MEMO〕 検索ボックスに何も入力されていないときに表示されている[📄]を押すと、端末のクリップボードにある文字列を貼り付けることができます。

・「検索結果」画面の見かた ～プレビュー～

① 検索結果リスト

検索結果のリスト表示です。フォーカスされているワードの詳細が「プレビューエリア」に表示されます。フォーカスされていないリストをタップすると、フォーカスが移動します。

〔MEMO〕 表示される検索結果リストは1辞書につき10件です。1辞書当たりの表示件数を変更するには「設定」画面の[結果表示数]で変更することができます。

〔MEMO〕 検索結果が[結果表示数]以上あるとき、検索結果リストに[〇〇をさらに調べる]と表示されます。[〇〇をさらに調べる]を押すことで、検索結果リストの続きを表示することができます。

② [単語帳登録] (☆など)

単語帳に登録することができます。

「[単語帳](#)」画面で確認したり暗記テストをすることができます。

③ プレビューエリア

検索結果リストでフォーカスされている語の意味を表示します。全文が表示されていない場合、上下にスクロールして確認することができます。

The screenshot shows a search interface for the word "brain". At the top, there is a search bar with "brain" entered and a "で始まる" (Starts with) filter. Below the search bar is a list of search results, each with a star icon and a language code in brackets: "☆ *brain [G英和]", "☆ 脳 brain box [G英和]", "☆ bráin bòx, bráin•bòx [G英和]", "☆ 腦 bráin càndy [G英和]", "☆ 腦 bráin cèll [G英和]", and "☆ † bráin•chìld [G英和]".

The detailed preview for the word "*brain" is shown below. It includes the word in pink, its phonetic transcription "/brém/", and a speaker icon. Below this, there are three entries: "brains" (名), "brained" (動), and "braining" (動), each with a speaker icon. The preview also shows the original meaning in brackets: "【原義: 額(ひたい)】". The word is listed as a noun (名) with a pink box around "A1" and a note "(複 ~s/-z/)". A circled "1" indicates the first definition: "a) 脳, 脳髓《外来形容詞 cerebral》". There are two example sentences: "Drug abuse affects the human brain." (薬の乱用は人間の脳に影響を与える) and "Images activate the right brain." A blue plus sign in a circle is visible on the right side of the preview area.

④ [+] (アクションボタン)

自分の発音を録音したり再生したりすることができます。英単語や英文のスピーキングの練習などにお使いいただけます。

〔MEMO〕録音時間は最大10分です。

brain

- ☆ ***brain** [G英和]
- ☆ 脳 brain box [G英和]
- ☆ bráin bòx, bráin•bòx [G英和]
- ☆ 脳 bráin càndy [G英和]
- ☆ 脳 bráin cèll [G英和]
- ☆ †bráin•chìld [G英和]

☆ ***brain** /brém/

brains 名 動 brained 動 動 braining 動 動

【原義:額(ひたい)】

— 名 **A1** (複 ~s/-z/)

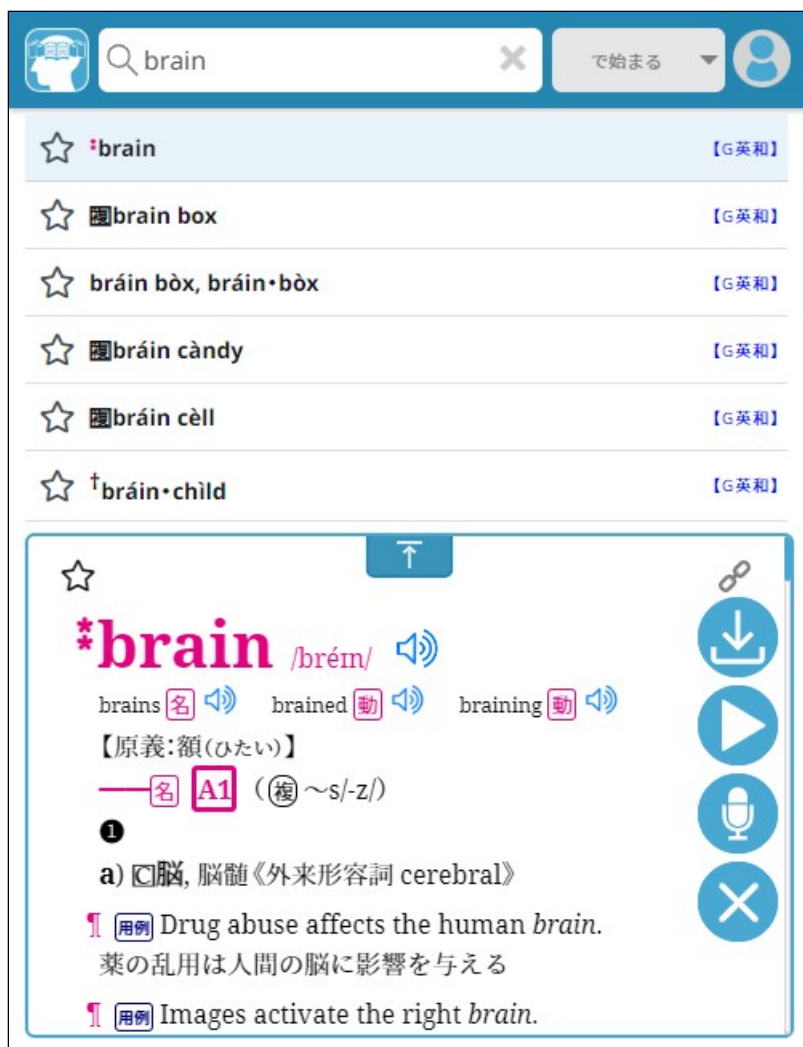
①

a) 脳, 脳髄《外来形容詞 cerebral》

📌 用例 Drug abuse affects the human *brain*.
薬の乱用は人間の脳に影響を与える

📌 用例 Images activate the right *brain*.

録音した音声は、その場で再生することができます。
またファイルとして端末にダウンロード保存することができます。



〔MEMO〕音声ファイルのダウンロード場所は以下の通りです。端末やブラウザの設定によっては異なる場所に保存されることがあります。

- ・ Windows / Chromeブラウザ / Edgeブラウザ
ユーザーの Downloads フォルダ (C:¥Users¥¥Downloads)
- ・ Android / Chromeブラウザ
Download フォルダ (/sdcard/Download : 内部ストレージの Downloadフォルダ)
- ・ Chromebook / Chromeブラウザ
マイファイル/ダウンロードフォルダ
- ・ iOS / iPadOS / Safariブラウザ
iCloud Driveのダウンロードフォルダ
- ・ macOS / Safariブラウザ
ユーザーの Downloads フォルダ (/Users//Downloads)

〔MEMO〕音声ファイルの形式は以下の通りです。

- ・ Android / Chromeブラウザ
WEBM形式
- ・ 上記以外のOS / ブラウザ
WAV形式

「プレビューエリア」でロングタップ(長押し)操作やマウสดラッグ操作によって、コンテンツの文字列を選択すると選択した文字列をそのまま辞書で検索することや音声の読み上げなどができ

る文字列選択メニューが表示されます。



⑤ [🔗] (URLコピー)

見出語を直接表示できるURLをクリップボードにコピーします。

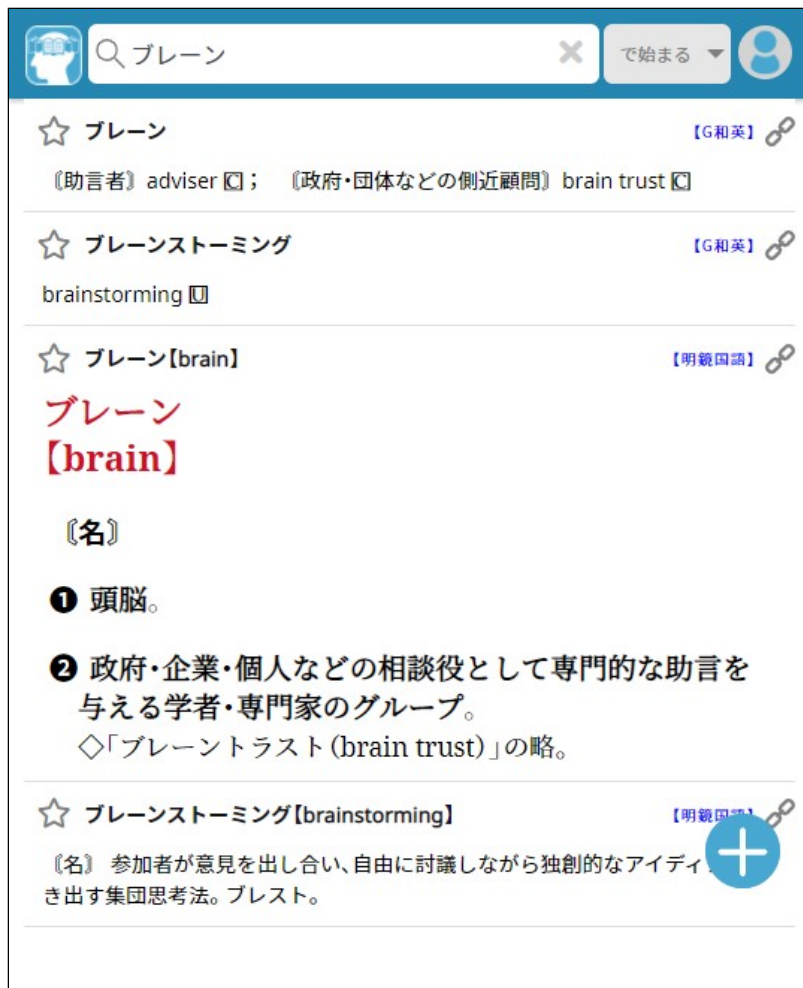
• 「検索結果」画面の見かた ～WEB検索風～

検索結果リストと「プレビューエリア」を分けるのではなく、ワードとサマリーと一緒にリストに表示されます。

「検索結果」画面の表示タイプは、「設定」画面の[表示形式]で変更することができます。



リストをタップすると、ワードの詳細がその場で展開したように表示されます。



・「検索結果」画面の見かた ～リスト～

検索結果リストだけを表示します。リストをタップすると、ワードの詳細が全画面で表示されます。
「検索結果」画面の表示タイプは、「設定」画面の[表示形式]で変更することができます。



リストをタップすると、ワードの詳細が全画面で表示されます。上部には現在表示されている語彙を収録しているコンテンツ名が表示されています。ここをタップすると検索結果リスト表示に戻ります。コンテンツ名の左右に表示されている矢印をタップすることで、前後のリストの語彙を表示することができます。



***brain** /bréin/

brains brained braining

【原義:額(ひたい)】

— **A1** (複 ~s/-z/)

①

a) 脳, 脳髄《外来形容詞 cerebral》

用例 Drug abuse affects the human *brain*.

薬の乱用は人間の脳に影響を与える

用例 Images activate the right *brain*.

映像は右脳を活性化させる

用例 water on the *brain*

脳水腫(しゅ).

フラス Messages from the brain are carried by the central nervous system.

脳からのメッセージは中枢神経系によって伝達されます

フラス Smoking affects the flow of blood to the brain

喫煙は血液の脳への流れに影響を与える

フラス They had a brain roughly the size of a chimpanzee's.



⇒[もくじに戻る](#)

■調べた語句を活用する「単語帳」画面

検索結果リストなどで登録した見出語や例文を一覧表示する画面です。

単語帳リストで表示する並び方を、単語帳登録した日時順かABC順の昇順/降順から選ぶことができます。また、暗記テストの時に便利なランダム順を選ぶことができます。

The screenshot shows a mobile application interface for learning English. At the top, there is a blue header with a search icon, a dropdown menu set to '新しい順' (New Order), and a user profile icon. Below the header is a list of words:

- ★ prac·tice [英和]
- ◆ gèt (O) ánywhere=gò ánywhere (to O) [英和]
- ◆ not còme [gò] amíss [英和]
- ★ sick·ness [英和]
- ★ with [英和]

The selected word 'prac·tice' is shown in a detailed view below. It features a star icon, a blue arrow pointing up, and a link icon. The word is displayed in pink: **prac·tice** /præktɪs プラクティス/. Below the word, there is a speaker icon for audio playback. A note says '(→ **ここに注目!**)'. The word is categorized as a verb (動) and a noun (名). The verb form is 'practise' and the noun form is 'practices/-iz/'. A plus sign icon is visible on the right side of the detailed view.

リスト行頭のアイコン(★など)を押すたびに色を変更することができます。最初に単語帳に登録した時は黄色になります。学習して理解した時などは青色にしたり、単語帳から削除したい場合は白色にしたりします。
「設定」画面の[単語帳をクリアする]で全件削除することができます。

暗記テスト

[+] (アクションボタン) の中の[TEST]を押すと、単語帳の暗記テストができます。

ランダム順

gèt (O) ánywhere =gò ánywhere (to O) 【G英和】

★ i:prac•tice 【G英和】

★ *sick•ness 【G英和】

★ i:with 【G英和】

📌 not còme [gò] amíss 【G英和】

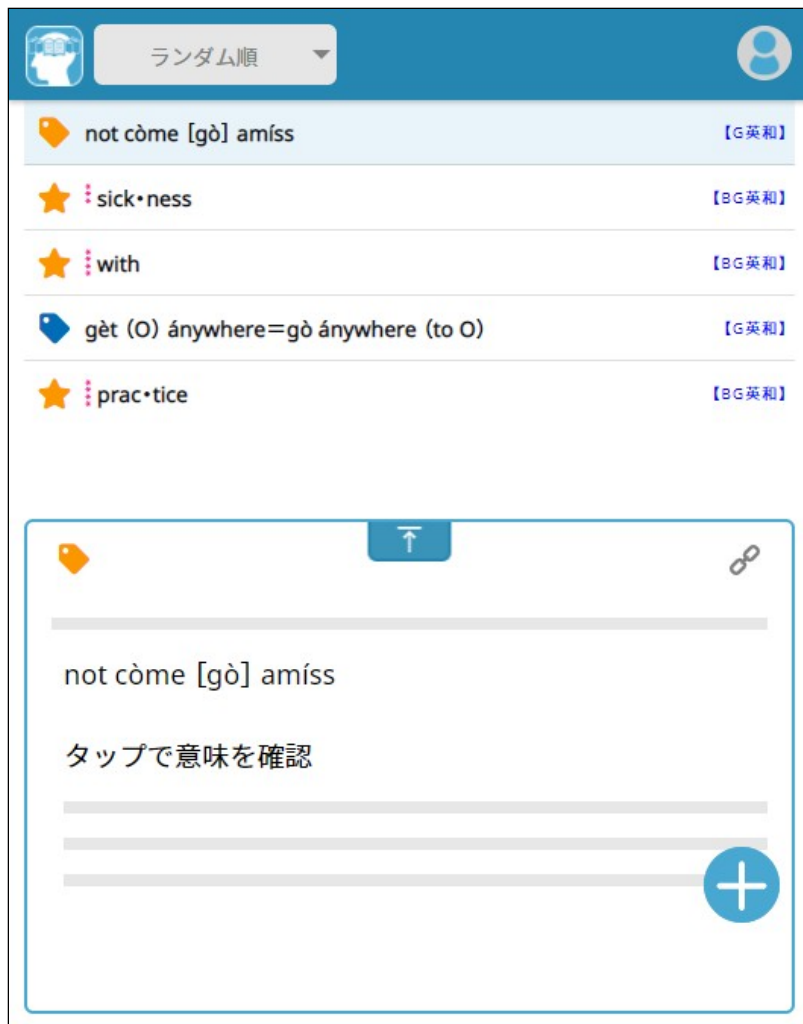
◆ gèt (O) ánywhere ↑ go anywhere (to O) TEST

《略式》[通例否定文で] (議論などで) (O <人> にとって) 結論が出る, 成果があがる; うまくいく, 成功する《◆ 目的語なしの場合, 通例進行形で用いられる》(cf. get NOWHERE)

📖 **用例** This discussion won't *get* us *anywhere*.
この話し合いはうまくいかないだろう。

📖 **フラス** I practiced writing characters, but didn't get anywhere.
漢字を書く練習をしたが, ものにならなかった

暗記テストが始まるとプレビューエリアに表示されていた文字が隠された状態になります。見出語を見て隠された内容が何であるかを考えて勉強できます。隠された部分をタップすることで内容を見ることができます。



もう一度同じところをタップすると、次の単語のテストになります。
単語帳の全ての語をテストし終わると暗記テストは終了します。
途中で暗記テストを終了するには、[+]（アクションボタン）の中の[FINISH]を押します。

The screenshot shows a dictionary app interface. At the top, there's a search bar with the text '新しい順' (New Order) and a user profile icon. Below the search bar, a list of search results is shown, including 'not còme [gò] amíss', 'gèt (O) ánywhere =gò ánywhere (to O)', '*sick·ness', '*with', and '*prac·tice'. The '*prac·tice' entry is highlighted. Below the list, a detailed entry for '*prac·tice' is shown, including its pronunciation '/práektis/', part of speech '名', and various forms like 'practiced' and 'practicing'. A note explains the difference between the British and American spellings of '-tise'. A legend at the bottom defines the part of speech and its uses.

↑

★

***prac·tice** /práektis/

practices **名** practiced **動** practicing **動**

[つづり注意]《◆**名**は《米では時に》-・tise, **動**は《英》では-・tiseとつづる》【原義:行なう, 実行する.[派] → practical(形), practitioner(名)】

名 ①練習 ②実行, 実践 ③(社会上・宗教上の)慣例 ④(個人的な)習慣

⇒[もくじに戻る](#)

■英語のリーディング学習に便利な「読解アシスト」画面

英文を読みながら分からない英単語の意味が簡単に調べられます。
 また、英文や英単語の難しさレベルを判定して表示しますので、習熟度合いの指標にお使いください。
 入力した英文を読む練習をするときに、読む速さを設定することができます。設定した速さに従って、今読むべき単語を示します。

編集モード

はじめに読みたい英語の文章を入力します。あとで編集するときにも使います。

キーボードで1文字ずつタイプして入力しても良いですし、引用

できる他の文章からコピーして貼り付けても良いでしょう。
入力ができたら[OK]を押して読解モードに移ります。

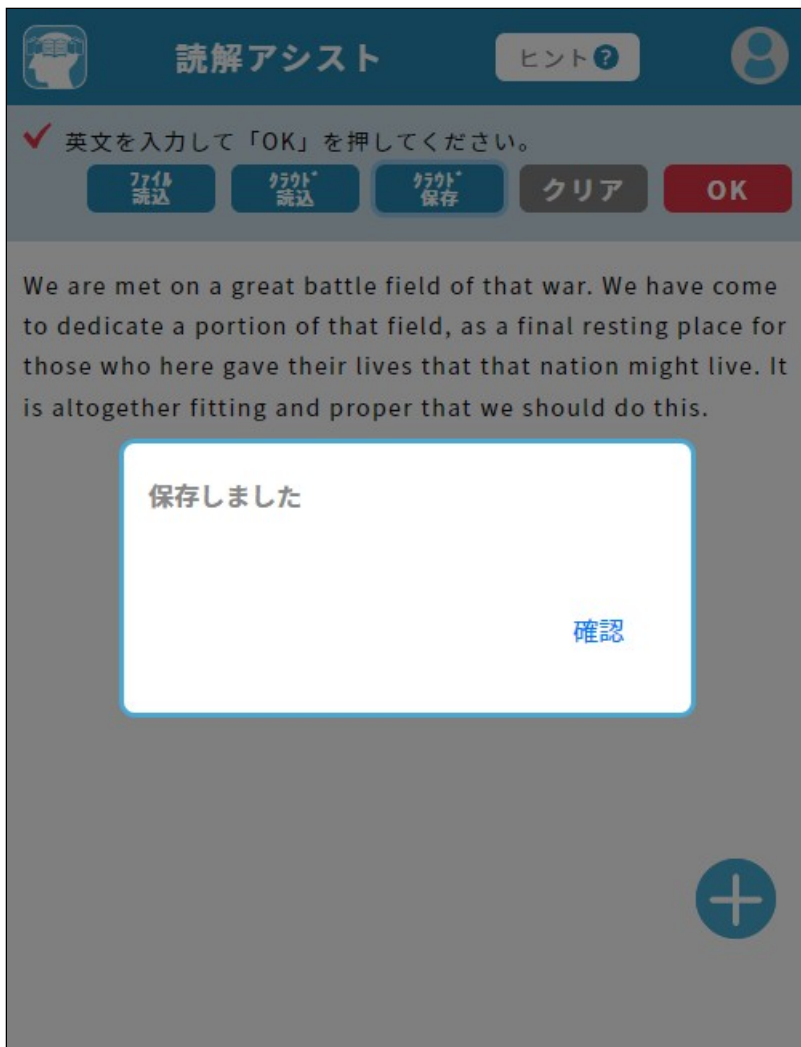
読解アシスト ヒント?

✓ 英文を入力して「OK」を押してください。

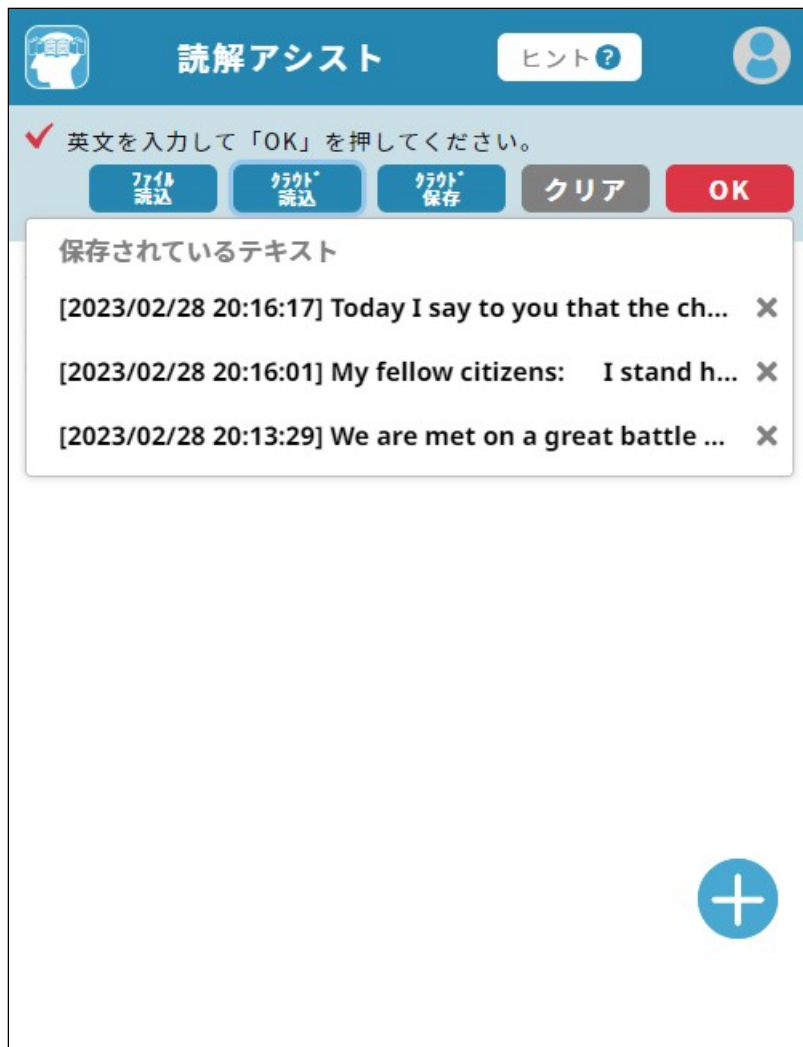
ファイル 読込 クラウド 読込 クラウド 保存 クリア OK

We are met on a great battle field of that war. We have come to dedicate a portion of that field, as a final resting place for those who here gave their lives that that nation might live. It is altogether fitting and proper that we should do this.

入力した内容は[クラウド保存]で5件まで保存することができます



保存した文章は[クラウド読込]で選ぶことができます。



〔MEMO〕〔ファイル読込〕では端末内のテキストファイル(*.txt)を選択して読み込むことができます。

読解モード

英語の文章を読む時に使います。英文や英単語の難しさのレベルをCEFR-Jの基準で自動判定しています。CEFRレベルについては[こちら](#)。

〔MEMO〕入力された文章が英文以外の場合は、CEFR-J基準での自動判定は機能しません。

1文 編集 ヒント?

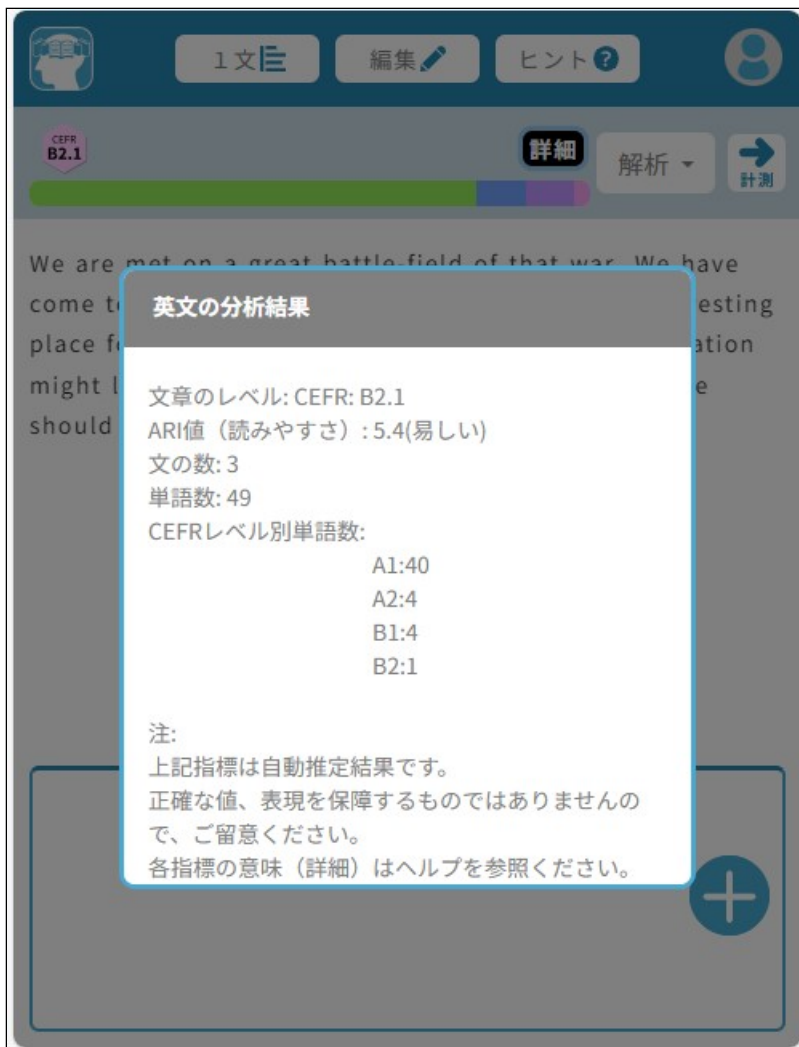
CEFR B2.1 詳細 解析 計測

We are met on a great battle-field of that war. We have come to dedicate a portion of that field, as a final resting place for those who here gave their lives that the nation might live. It is altogether fitting and proper that we should do this.

↑ | -

+

[詳細]を押すと、文章のレベルやCEFRレベル別単語数など、英文の分析結果を確認することができます。CEFRレベルについては[こちら](#)。

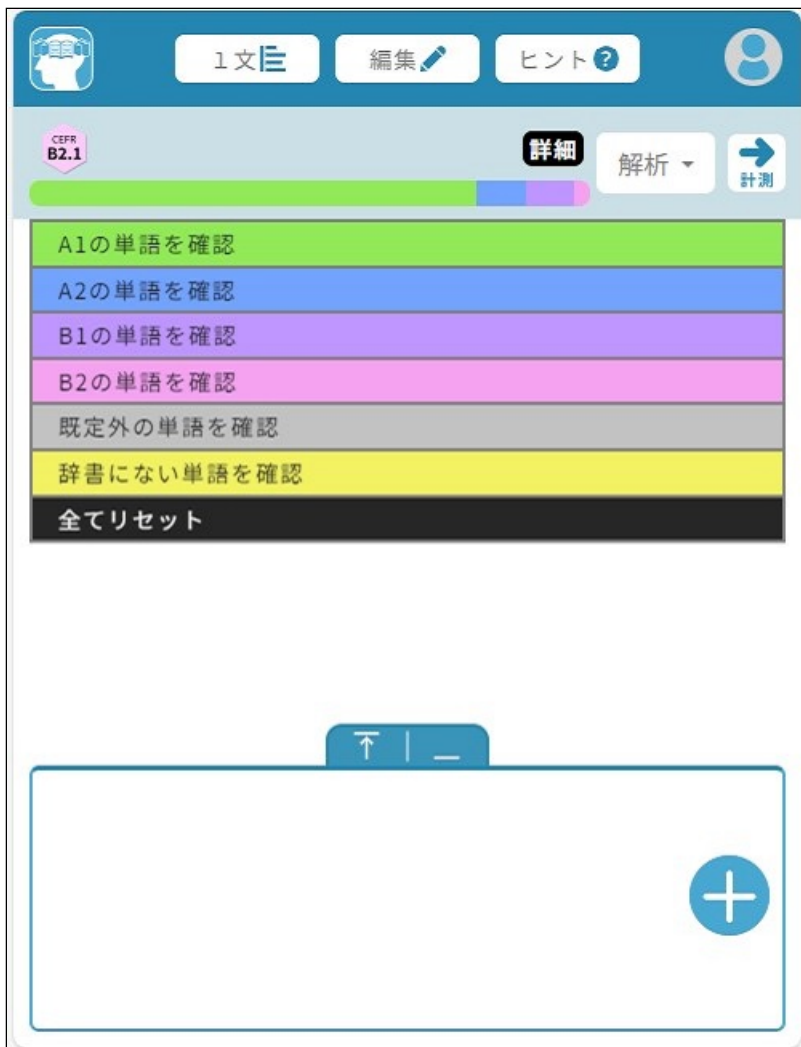


〔MEMO〕ARI値とは、Automated Readability Indexのことであり、文章の中に含まれる単語数などからその文章の読みやすさを判別する指標の1つです。数値が大きいほど読みづらいとされています。

〔MEMO〕英文分析結果の難易度判定や解析等は自動推定であり、正確な値/表現を保証するものではありません。

横棒グラフ状の部分を押して表示されるメニューの色を押すことで、CEFRレベル別に単語にマーカーを付けたたり隠したりすることが出来ます。

〔MEMO〕CEFR Cレベルの指定はできません。



分からない単語をタップ(クリック)すれば、辞書で検索をした結果がプレビューエリアに表示されます。プレビューエリアの表示サイズを3段階で変更できます。

1文 編集 ヒント?

CEFR B2.1 詳細 解析 計測

We are met on a great battle-field of that war. We have come to dedicate a portion of that field, as a final resting place for those who here gave their lives that the nation might live. It is altogether fitting and proper that we should do this.

↑ | —

☆ por·tion 【BG英和】

— 名 ① [...の] 一部 [of]. ② [食物の] 1人前, ひと盛り [③ [通例単数形で] (責任・義務などの) 分担, 一端. — 動 《+ で》.

☆ por·tion 【G英和】

[解析] → [品詞を表示する] を押すと、入力した英文を自動解析して主要な単語の品詞情報を表示することができます。

1文 編集 ヒント

CEFR B2.1 詳細 解析 計測

We are met on a great battle-field of that war. We have come to dedicate a portion of that field, as a final resting place for those who here gave their lives that the nation might live. It is altogether fitting and proper that we should do this.

- 品詞を表示する
- 構文情報を表示する
- 意味のまとまりで区切る
- 発音して文字で確認する

↑ | —

☆ :por·tion 【BG英和】

— 名 ① (...の) 一部 [of]. ② [食物の] 1人前, ひと盛り [③ [通例単数形で] (責任・義務などの) 分担, 一端. — 動 《◆+》で》.

☆ :por·tion 【G英和】

1文 編集 ヒント

CEFR B2.1 詳細 解析 計測

We are met on a great battle-field of that war. We have come to dedicate a portion of that field, as a final resting place for those who here gave their lives that the nation might live. It is altogether fitting and proper that we should do this.

代 動 動 形 名 名 名 代 助 動
 動 名 名 形 名 名
 代 副 動 代 名 名 助
 動 代 動 副 形 形 代 助
 動

↑ | —

☆ :por·tion 【BG英和】

— 名 ① (...の) 一部 [of]. ② [食物の] 1人前, ひと盛り [③ [通例単数形で] (責任・義務などの) 分担, 一端. — 動 《◆+》で》.

☆ :por·tion 【G英和】

[解析]→[構文情報を表示する]を押すと、入力した英文を自動解析してS(主語)/V(述語動詞)/O(目的語)/C(補語)に当たる単語を色分けすることができます。

1 文 編集 ヒント

CEFR B2.1 詳細 解析 計測

We are met on a great battle-field to-day to dedicate a portion of this place for those who here gave their lives that others might live. It is altogether fitting and proper that we should do this.

品詞を表示する
構文情報を表示する
意味のまとまりで区切る
発音して文字で確認する

↑ | ↓

☆ :por·tion 【BG英和】
— 名 ① [...の] 一部 [of]. ② [食物の] 1人前, ひと盛り [③ [通例単数形で] (責任・義務などの) 分担, 一端. — 動 《+ で》.

☆ :por·tion 【G英和】

1文 編集 ヒント?

CEFR B2.1 詳細 解析 計測

We are met on a great battle-field of that war. We have
 S V S V
 come to dedicate a portion of that field, as a final resting
 V1 O1
 place for those who here gave their lives that the nation
 S2 V2 O2 S3 V3
 might live. It is altogether fitting and proper that we
 S V C S1 V1
 should do this.
 O1

↑ | —

☆ :por·tion 【BG英和】 🔗
 — 名 ① (...の) 一部 [of]. ② (食物の) 1人前, ひと盛り [③ [通例単数形で] (責任・義務などの) 分担, 一端. — 動 《+ で》.

☆ :por·tion 【G英和】 🔗

[解析]→[意味のまとまりで区切る]を押すと、入力した英文を自動解析して英文が意味のまとまりごとに区切られ理解がしやすくなります。

1文 | 編集 | ヒント?

CEFR B2.1

詳細 解析 計測

We are met on a great battle-field of that war. We have come to dedicate a portion of that field, as a final resting place for those who here gave their lives that the nation might live. It is altogether fitting and proper that we should do this.

品詞を表示する
構文情報を表示する
意味のまとまりで区切る
発音して文字で確認する

↑ | —

☆ por·tion 【BG英和】

— 名 ① (...の) 一部 [of]. ② (食物の) 1人前, ひと盛り []
③ [通例単数形で] (責任・義務などの) 分担, 一端. — 動 《+ で》.

☆ por·tion 【G英和】

1文 | 編集 | ヒント?

CEFR B2.1

詳細 解析 計測

We are met on a great battle-field of that war. / We have come / to dedicate a portion of that field, / as a final resting place for those / who here gave their lives / that the nation might live. / It is altogether fitting and proper / that we should do this. /

↑ | —

☆ por·tion 【BG英和】

— 名 ① (...の) 一部 [of]. ② (食物の) 1人前, ひと盛り []
③ [通例単数形で] (責任・義務などの) 分担, 一端. — 動 《+ で》.

☆ por·tion 【G英和】

[解析]→[発音して文字で確認する]を押すと、音声認識機能が使えるようになります。発音した自分の声をリアルタイムで英文に書き起こすことができます。入力されている英文と発音の自動認識結果を見比べて、スピーキング練習にお役立てください。

The screenshot shows a mobile application interface for language learning. At the top, there is a navigation bar with icons for a book, a list of 1 sentence, edit, hints, and a user profile. Below this, a progress bar indicates the current level as CEFR B2.1. A text snippet is displayed: "We are met on a great battle-field to come to dedicate a portion of the place for those who here gave their lives that they might live. It is altogether fitting and proper that we should do this." A dropdown menu is open over the text, offering options: "品詞を表示する", "構文情報を表示する", "意味のまとまりで区切る", and "発音して文字で確認する" (which is underlined in red). Below the text, there is a scrollable dictionary entry for "portion". The entry includes a star icon, the word "portion", and a link to "【BG英和】". The definition is: "一名 ① [...の] 一部 [of]. ② [食物の] 1人前, ひと盛り [③ [通例単数形で] (責任・義務などの) 分担, 一端. — 動 《◆ [with] 分担する》". A second entry for "portion" is partially visible below, with a link to "【G英和】".

〔MEMO〕〔解析〕の結果(品詞情報/構文情報/意味のまとめり区切り/音声認識)については、出力結果の正確性について保証するものではありません。

計測モード

入力された英文を読むときに、読む速さを計測することができます。

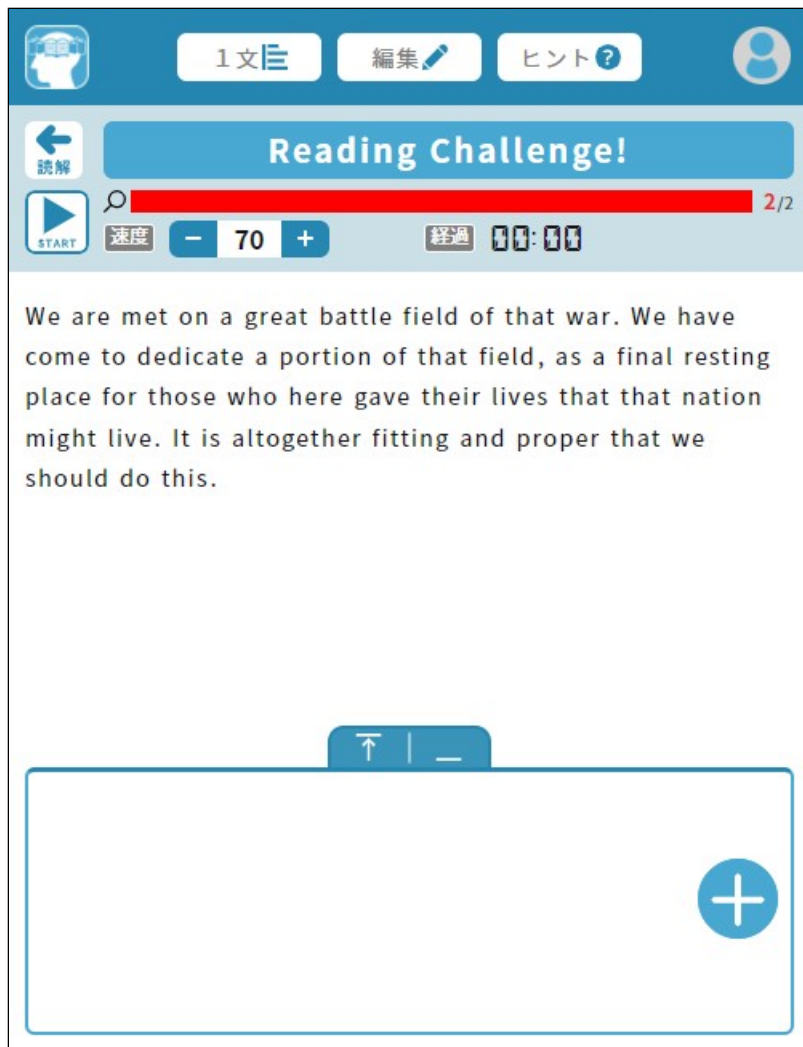
一般的なテストでは限られた時間内で問題を解く必要があり、英文をより速くより正確に読む学習ツールとしてお使いください。

〔MEMO〕入力された文章が英文以外の場合は、計測モードが機能しません。

【目標時間(速度)を設定する】

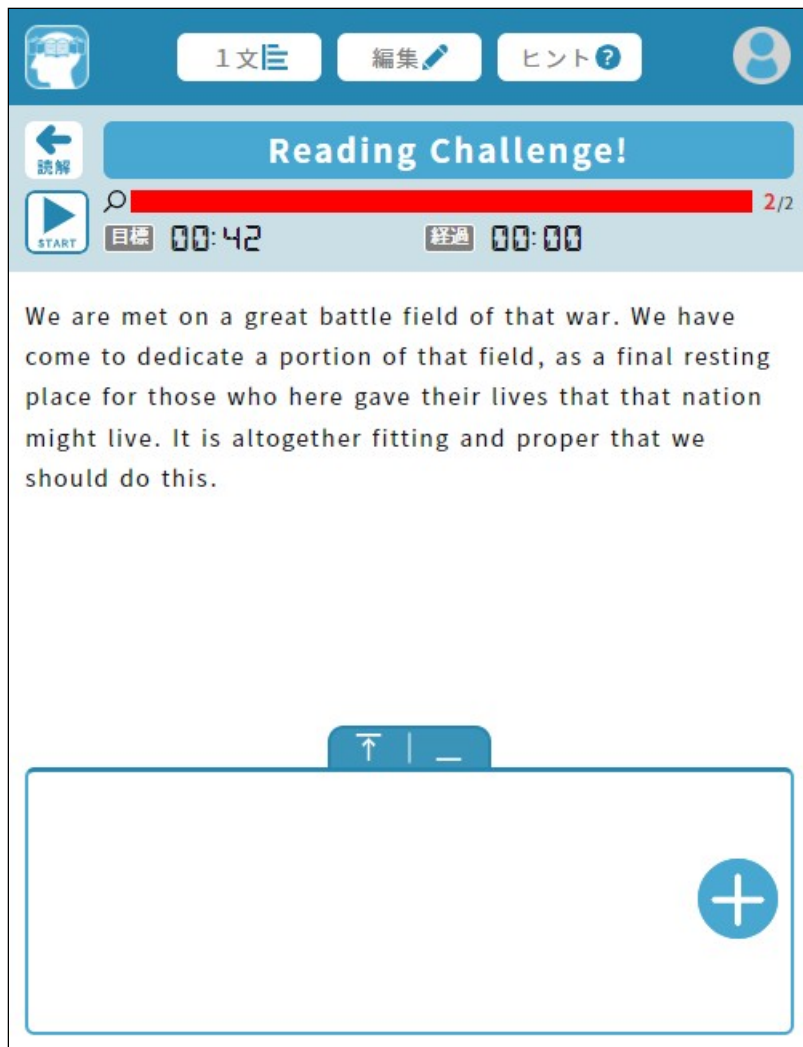
- ・「目標」は、単語数と「速度」によって計算された目標時間を表しています。

- ・[目標]をタップ(クリック)すると[速度]表示に切替わり、速度を10刻みで増減できます。速度の数値は1分あたりの単語数(WordPerMinute)を表します。速度を指定すれば、英文中に単語が何語あるかで目標時間が自動設定されます。



【英文を読む時間を計測する】

- ・ [START] ボタンを押すと、時間の計測が始まります。英文を読み終わったら、[FINISH] ボタンを押すと計測が終了します。
- ・ 計測終了後に[経過]の時間が表示されている箇所をタップ（クリック）すると[速度]表示に切替わります。
- ・ まずは高校生の平均に近いとされる、80WPMの速度で読み終わることができるかにチャレンジしてみてください。



【計測中の動作】

- ・設定した速度に合わせて、英文上の文字の色が変わり進んでいきます。
- ・計測中も単語をタップ（クリック）すると、意味を確認することができます。確認するごとにライフゲージが減っていきます。
- ・目標時間以内に、ライフゲージを残したまま読了を終了すれば・・・？ぜひ試してみてください。

〔MEMO〕 ご利用状況によっては読解アシスト機能の一部もしくはすべてに利用制限をさせていただくことがあります。

CEFR-Jについて

CEFR-Jは、CEFRをベースに日本の英語教育での利用を目的に構築された新しい英語能力の到達度指標です。

※Brain+ のCEFR語彙レベルは『CEFR-J Wordlist Version 1.6』

(東京外国語大学 投野由紀夫 研究室)を参考にしました。

また Brain+ のテキスト CEFRレベル判定は次の論文を参照し、開発されました。

Uchida, Satoru and Negishi, Masashi (2018) Assigning CEFR-J levels to English texts based on textual features. In Y. Tono and H. Isahara (eds.) Proceedings of the 4th Asia Pacific Corpus Linguistics Conference (APCLC 2018), pp. 463-467

CEFRとは「外国語の学習・教授・評価のための欧州共通言語参照枠 (Common European Framework of Reference for Languages: Learning, teaching, assessment)」のことで、外国語の学習者がどのレベルまで習得しているかを判定する際の国際的なガイド

ラインとして、現在広く用いられています。
CEFRでは、習得レベルを「A：基礎段階」「B：自立段階」「C：熟達段階」に分けています。それぞれをさらに2段階に分類して以下の6段階に分けています。

A1：学習を始めたばかりの者・初学者

A2：学習を継続中の者・初級者

B1：習得しつつある者・中級者

B2：実務に対応できる者・準上級者

C1：優れた言語運用能力を有する者・上級者

C2：母語話者と遜色のない熟練者

[⇒もくじに戻る](#)

■設定

各画面右上にある[アカウント]アイコンをタップすると、「設定」画面が表示されます。

Brain+ ブレインプラス	
通知を表示する	未読0件
単語帳をクリアする	クリア
履歴をクリアする	クリア
表示形式	プレビュー ▾
結果表示数	10
読み上げ再生言語	英語 ▾

①通知を表示する
[未読〇件]を押すと、通知の一覧が表示されます。お使いのBrain+サービスに関するお知らせなどをお送りしますので、こちらからご確認ください。

②単語帳をクリアする
単語帳に登録している内容を全て消去します。

③履歴をクリアする
検索ボックスをタップした際に表示される検索閲覧履歴を全て消去します。

④表示形式
「検索結果」画面での表示形式を選択することができます。
・ [プレビュー](#)
・ [WEB検索風](#)
・ [リスト](#)

⑤結果表示数
検索結果リストにおける1辞書当たりの最大表示件数です。

⑥読み上げ再生言語
文字列選択メニューの[音声読上げ]を実施したときに使用する言語を設定することができます。

⇒[もくじに戻る](#)

■Brain+ユーザーサポートページ

Brain+に関する情報は[こちら](#)にも掲載しております。

■オープンソースソフトウェアライセンス

[こちら](#) で確認することができます。

⇒[もくじに戻る](#)