

チャンネル投稿の期限設定に対する改善について

「まなびポケット」で複数の期限設定が必要なため煩雑になっているチャンネル投稿設定をシンプルに分かりやすくするために下記の改善を行います。

(1)重要なメッセージ機能の再定義

これまで分かりにくかった「重要なメッセージ」を「既読確認付メッセージ」として再定義します。

(2)アンケート/クイズへの「課題」「重要なメッセージ」設定削除

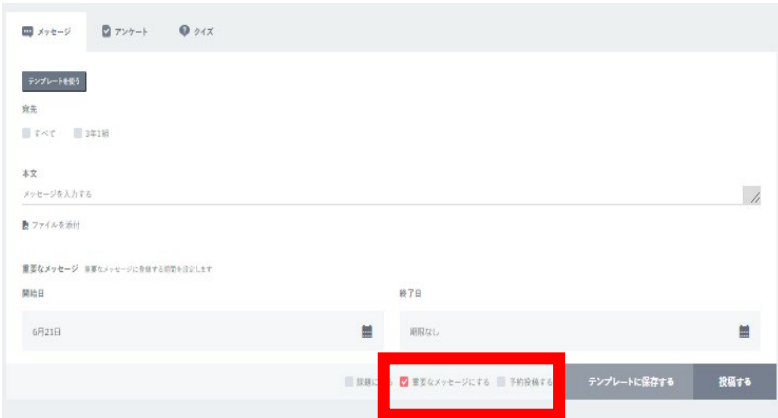
アンケート、クイズの投稿時、複数の日付設定が必要だった「課題にする」「重要なメッセージにする」をなくし「期限」のみにすることでをシンプルにします。

(1) 重要なメッセージ機能の再定義①

メッセージ等投稿時にチェックが出来る「重要なメッセージにする」は「既読ボタンをつける」に変更になります。

- ・「既読ボタンをつける」を選択した時に、開始日・終了日の設定は行いません。
- ・「既読ボタンをつける」をつけて投稿されたメッセージは、これまでの「重要なメッセージ」と同様に「読みました」ボタンがつかます。

【現状】



メッセージ作成画面の「重要なメッセージにする」チェックボックスがチェックされており、その下に開始日と終了日の設定欄が表示されています。

【変更後】



メッセージ作成画面の「既読ボタンをつける」チェックボックスがチェックされており、その下に開始日と終了日の設定欄は表示されていません。

チェックをつけても
期間設定画面は表示
されない

(1) 重要なメッセージ機能の再定義②

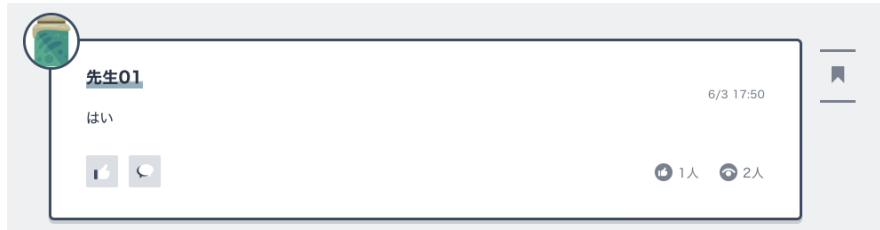
「重要なメッセージにする」にチェックをつけたメッセージを一覧で表示していた「お知らせ」は削除されます。



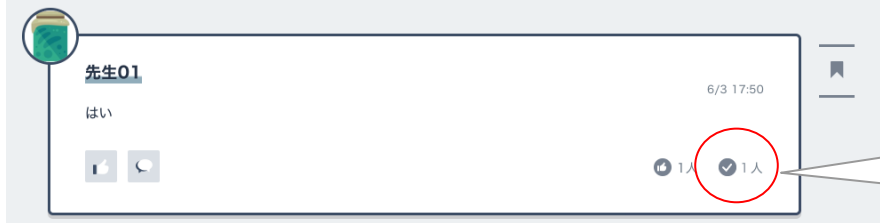
(1) 重要なメッセージ機能の再定義③

投稿者本人が「通常の投稿」か「既読確認つき投稿」か区別出来るように、「既読確認付投稿」のアイコンが変更になります。

■投稿者本人に表示される「通常の投稿」



■投稿者本人に表示される「既読確認つき投稿」

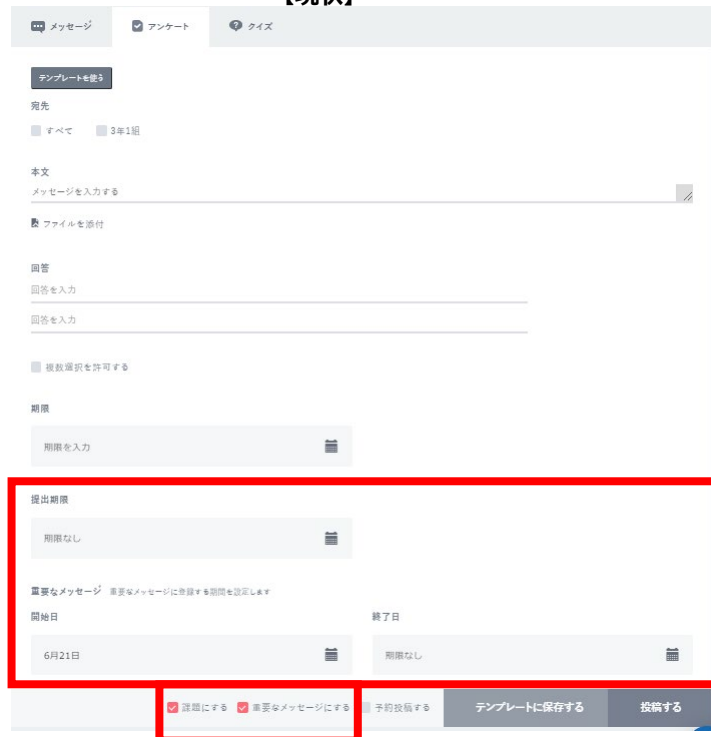


- ・アイコンをチェックマークへ表示
- ・「読みました」ボタンをクリックした人数を表示

(2) アンケート/クイズの「課題」「重要なメッセージ」設定削除

アンケート/クイズにて「課題にする」「重要なメッセージ」設定を削除します。

【現状】



メッセージ アンケート クイズ

テンプレートを使う

宛先
すべて 3年1組

本文
メッセージを入力する

数 ファイルを添付

回答
回答を入力
回答を入力

複数選択を許可する

期限
期限を入力

提出期限
期限なし

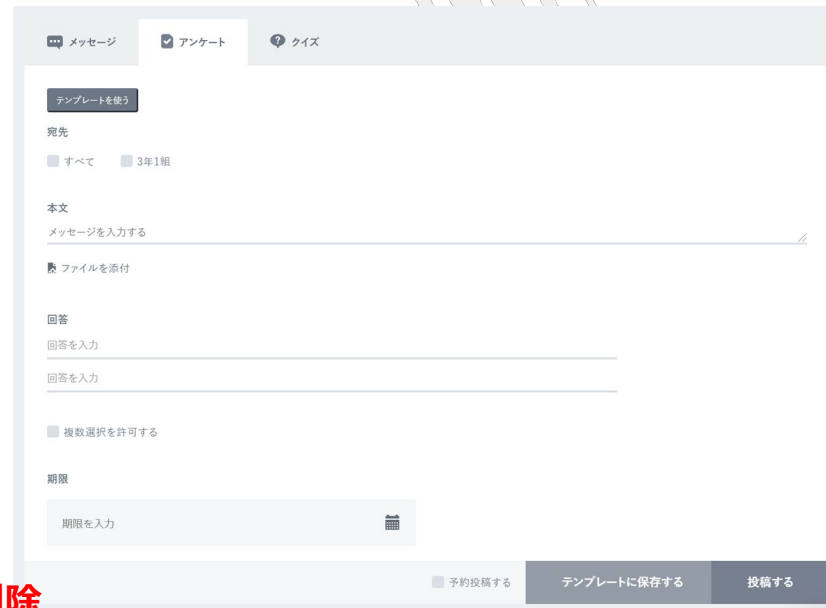
重要なメッセージ 重要なメッセージに登録する期間を設定します

開始日 終了日
6月21日 期限なし

課題にする 重要なメッセージにする

予約投稿する テンプレートに保存する 投稿する

【変更後】



メッセージ アンケート クイズ

テンプレートを使う

宛先
すべて 3年1組

本文
メッセージを入力する

数 ファイルを添付

回答
回答を入力
回答を入力

複数選択を許可する

期限
期限を入力

予約投稿する テンプレートに保存する 投稿する