

教育機関向け無料

Sp

Adobe Spark

かんたん 3 ステップ 導入ガイド

クオリティの高い印象的なグラフィック、Web ページ、動画を簡単に作成できる無料ツール、Adobe Sparkの導入はとても簡単。

Chromebook、Windows PCなら、お申込からアプリ活用まですべてWebブラウザ上で完結します。

直感的に操作できるAdobe Sparkで、子どもたちの創造性を引き出す楽しい学習活動を始めましょう。

ステップ
1

Spark 利用申込

<https://bit.ly/Sp-rg>



上記の申込フォームに必要事項を入力・送信後、3営業日ほどで「Adobe Value Incentive Planへの招待を承認してください」というメールが届きます。

メール内の「今すぐ加入」をクリックして、「Adobe Value Incentive Plan」（無料）に加入をします。



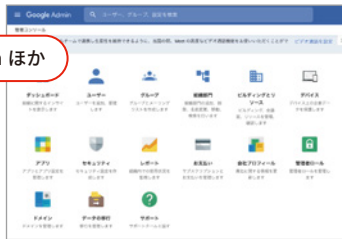
約3営業日後にメールが届く

ステップ
2

G Suite・Azure ADなど認証連携の設定

Sparkは、G suite for EducationやMicrosoft Azure ADなどのアカウント（ユーザー名・パスワード）でログインすることができます。お使いのエンタープライズディレクトリをIDプロバイダー（IdP）として、ユーザーの認証情報をアドビへ提供します。この設定後、ID情報は自動で同期されます。

G suite for Education ほか



連携

Adobe Admin Console (管理画面)



▼ G Suite for Educationとの連携
<https://adobe.ly/3cUT1LY>



▼ Microsoft Azure ADとの連携
<https://adobe.ly/3bVX7da>



▼ IDの設定について
<https://adobe.ly/3aIdA3p>



ステップ
3

ユーザーの割り当て

ステップ2の設定により同期されたユーザー情報を割り当てます。

これでSparkを使い始める準備は完了です。

さらに詳しいSpark導入手順はこちらからご確認いただけます

<https://bit.ly/3hWajBv>



教育機関向け無料 Adobe Sparkに関するお問い合わせ

<https://bit.ly/adobe-eduj>



準備OK!

ご存じですか？ Adobe Sparkは使い方もとても簡単です

裏面へ



Spark Web版 (Chromebook・Windows PCなどでの利用) は
Webブラウザでログインするだけ。

インストール不要ですぐ使い始められます。

<https://spark.adobe.com/ja-JP/sp/>



前ページの**ステップ3**で割り当てられた
ユーザー情報 (IDとパスワード) でログインできます



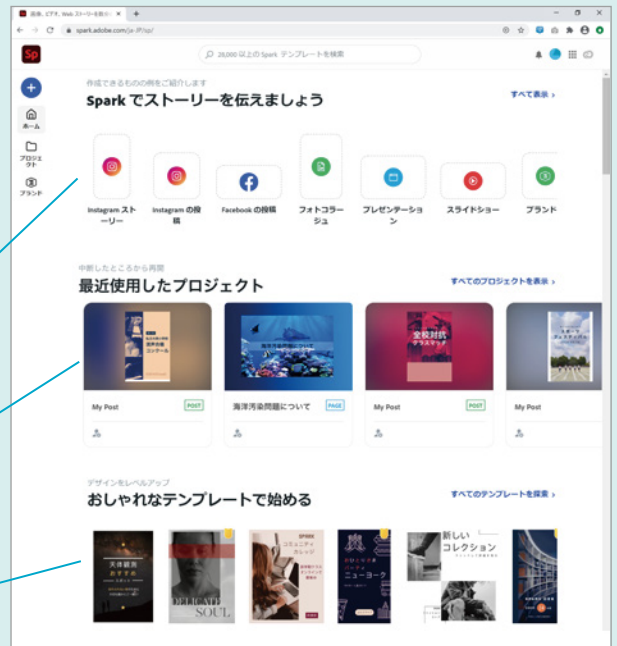
制作・保存・公開のすべてをブラウザ上で簡単に

ログイン後、プレゼンテーション作品の制作・共同編集・公開まで、SparkのすべてがWebブラウザで完結します。クラウド上に自動保存されるので、制作途中で保存し忘れてしまうなどのトラブルもなく、のびのびと表現活動に集中できます。

ポスターなどのグラフィック、Webページ、動画 (スライドショー) の3つの制作フォーマットから、表現したいことなど目的に合うものをクリック。すぐに制作が始まります。

制作途中の作品へのアクセスも簡単。過去の作品の複製や、作品の公開、共同編集など直感的な操作で行えます。

制作のインスピレーションも豊富にご用意。プロデザイナーによる質の高い、多彩なテンプレートの数々が、子どもたちの意欲や制作レベルの底上げをサポートします。



Sparkで制作した作品をGoogle ClassroomやTeamsへ直接シェア・提出も可能です。

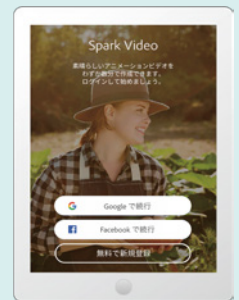


iPadならSparkアプリでスムーズに

インストール後はWeb版と同様、アプリ内ですべての制作活動が完結するので、安心して取り組みます。

- 1 App StoreからSparkシリーズアプリ (Post・Page・Video) をダウンロード
- 2 インストール後、Web版と同様に学校でご使用のIDでログインして使い始められます

iOS版はSparkの各フォーマットごとにPost・Page・Videoの各アプリに分かれています
※Android版はSpark Postのみ



■ Adobe Sparkの校内研修用キットや学習リソースをぜひお役立てください

▼ 校内の研修会に : Adobe Spark 研修キット
https://bit.ly/sp_pdkj



▼ 活用事例など最新情報をお届け : 教育機関向けSparkブログ (英語版)
<https://bit.ly/Sp-edublog>



アドビ株式会社

このリーフレットに記載の情報は、2020年8月現在のものです。
内容に関しては予告なく変更される場合がございますので、あらかじめご了承ください。

Adobe, the Adobe logo, and Adobe Spark are either registered trademarks or trademarks of Adobe in the United States and/or other countries. All other trademarks are the property of their respective owners.
© 2020 Adobe. All rights reserved. ASJT1705 8/20

お問い合わせはこちら

